
















## Części zamienne do WC

| Produkt   | Cena          | Kolor | Kod     |
|---|---------------|-------|---------|
|  Płytki WC FRIAFIX (START/STOP)                            | <b>116,00</b> | Biały | 636 101 |
|  Płytki WC FRIAFIX (DWA KLAWISZE)                          | <b>116,00</b> | Biały | 636 201 |
|  Płytki WC FRIABLOC (DWA KLAWISZE) GÓRA                    | <b>130,00</b> | Biały | 332 001 |
|  Płytki WC FRIABLOC - nowy typ                             | <b>130,00</b> | Biały | 330 701 |
|  Zestaw naprawczy FRIABLOC - nowy typ                      | <b>270,00</b> | Biały | 330 801 |
|  Zawór napełniający  | <b>55,00</b>  |       | 320 400 |
|  Mechanizm sflukujący sfluczki podtynkowej                 | <b>70,00</b>  |       | 321 200 |
|  Uszczelka do mechanizmu sflukującego sfluczki podtynkowej | <b>8,00</b>   |       | 320 800 |











## Części zamienne do pisuaru - sflukiwanie ręczne

|   |   |                 |         |
|---|---|-----------------|---------|
|  Płytki uruchamiająca do pisuaru - manualna - serwis |  | Biały           | 336 101 |
|  Płytki uruchamiająca do pisuaru - manualna - serwis |  | Stal szlachetna | 336 120 |
|  Górna część zaworu - nowy typ                       | <b>400,00</b>   |                 | 336 201 |
|  Moduł sflukiwania - nowy typ                        | <b>550,00</b>   |                 | 339 605 |
|  Zestaw naprawczy - sflukiwanie manualne - nowy typ  | <b>900,00</b>   | Biały           | 339 660 |

## Części zamienne do pisuaru - sflukiwanie 6V

| Produkt   | Cena  | Kolor           | Kod     |
|---|---|-----------------|---------|
|  Płytki uruchamiająca do pisuaru - podczerwień - serwis      |  | Biały           | 337 101 |
|  Płytki uruchamiająca do pisuaru - podczerwień - serwis      |  | Stal szlachetna | 337 120 |
|  Górna część elektrozaworu - nowy typ                        | <b>580,00</b>   |                 | 337 201 |
|  Jednostka zasilająca - nowy typ 6V                          | <b>500,00</b>   |                 | 336 701 |
|  Czujnik podczerwieni - nowy typ                             | <b>950,00</b>   |                 | 337 301 |
|  Moduł sflukiwania - nowy typ                                | <b>550,00</b>   |                 | 339 605 |
|  Zestaw naprawczy - sflukiwanie na podczerwień 6V - nowy typ | <b>1850,00</b>  |                 | 339 670 |

## Części zamienne do pisuaru - sflukiwanie 230V

|   |   |                 |         |
|---|---|-----------------|---------|
|  Płytki uruchamiająca do pisuaru - podczerwień - serwis         |  | Biały           | 337 101 |
|  Płytki uruchamiająca do pisuaru - podczerwień - serwis        |  | Stal szlachetna | 337 120 |
|  Górna część elektrozaworu - nowy typ                          | <b>580,00</b>   |                 | 337 201 |
|  Jednostka zasilająca - nowy typ 230V                          | <b>500,00</b>   |                 | 336 401 |
|  Element łączący sieć 230V do elementu 336 401                 | <b>95,00</b>  |                 | 339 701 |
|  Czujnik podczerwieni - nowy typ                               | <b>950,00</b>   |                 | 337 301 |
|  Moduł sflukiwania - nowy typ                                  | <b>550,00</b>   |                 | 339 605 |
|  Zestaw naprawczy - sflukiwanie na podczerwień 230V - nowy typ | <b>1850,00</b>  |                 | 339 680 |